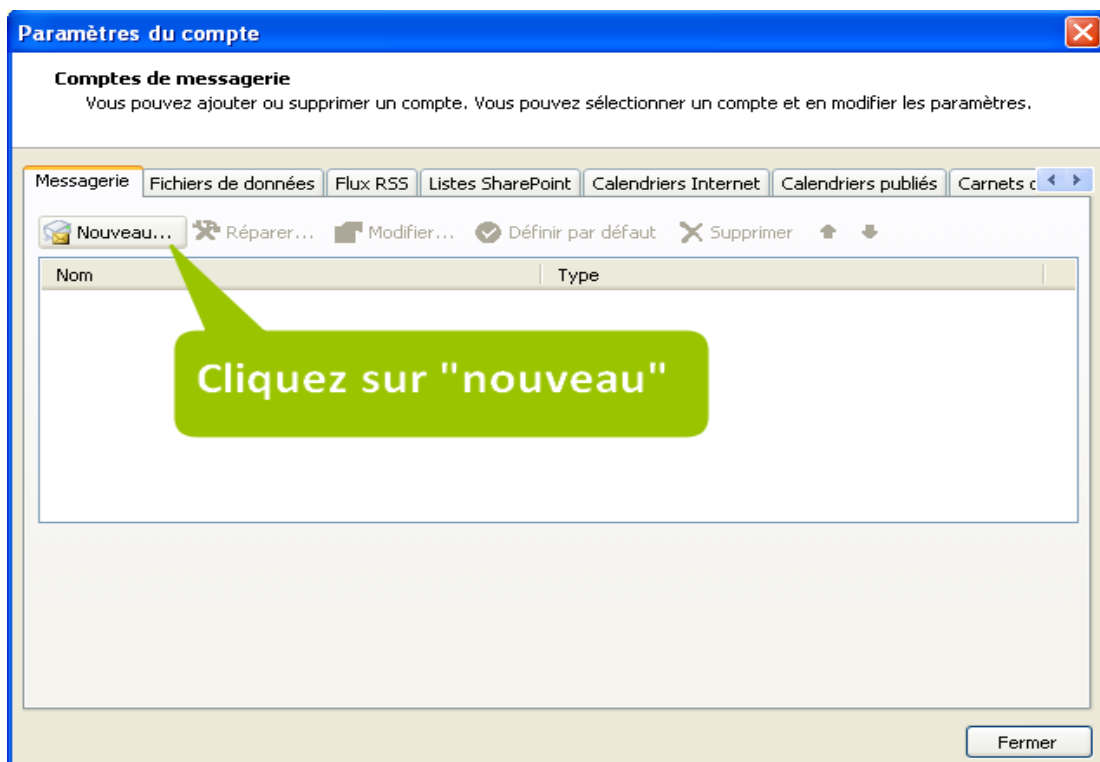
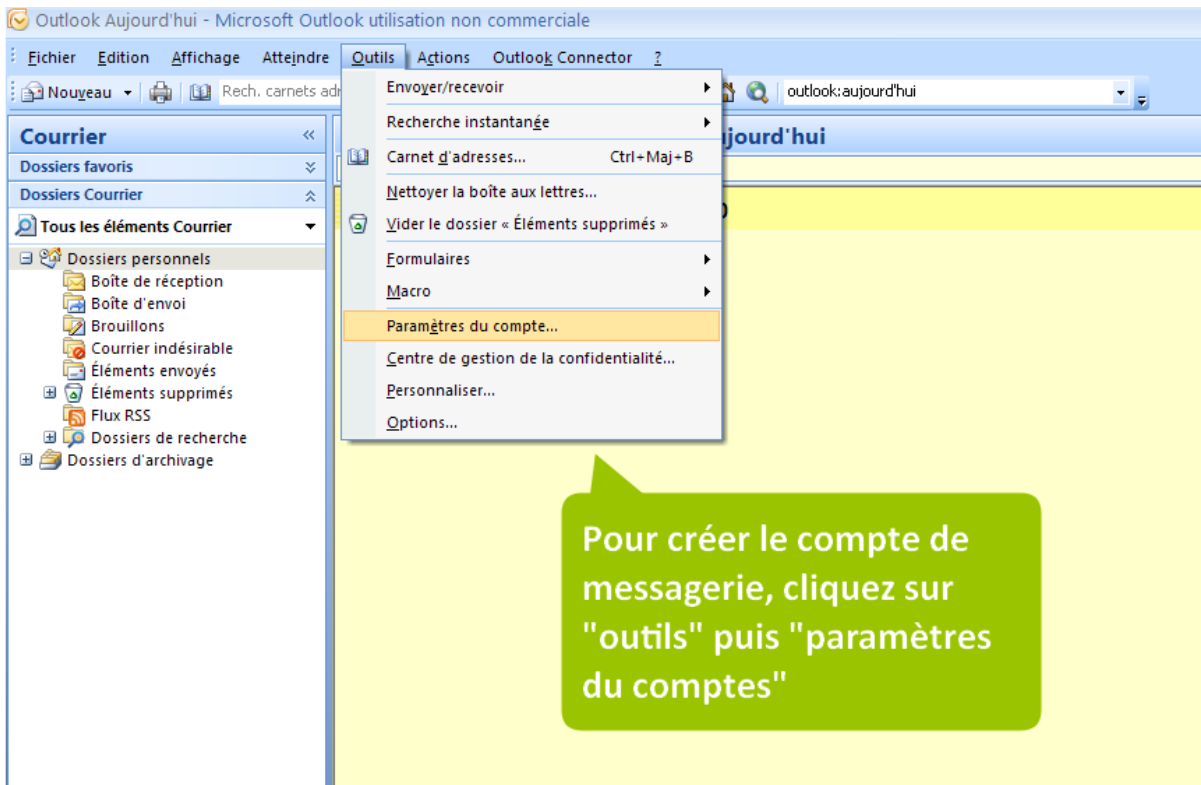
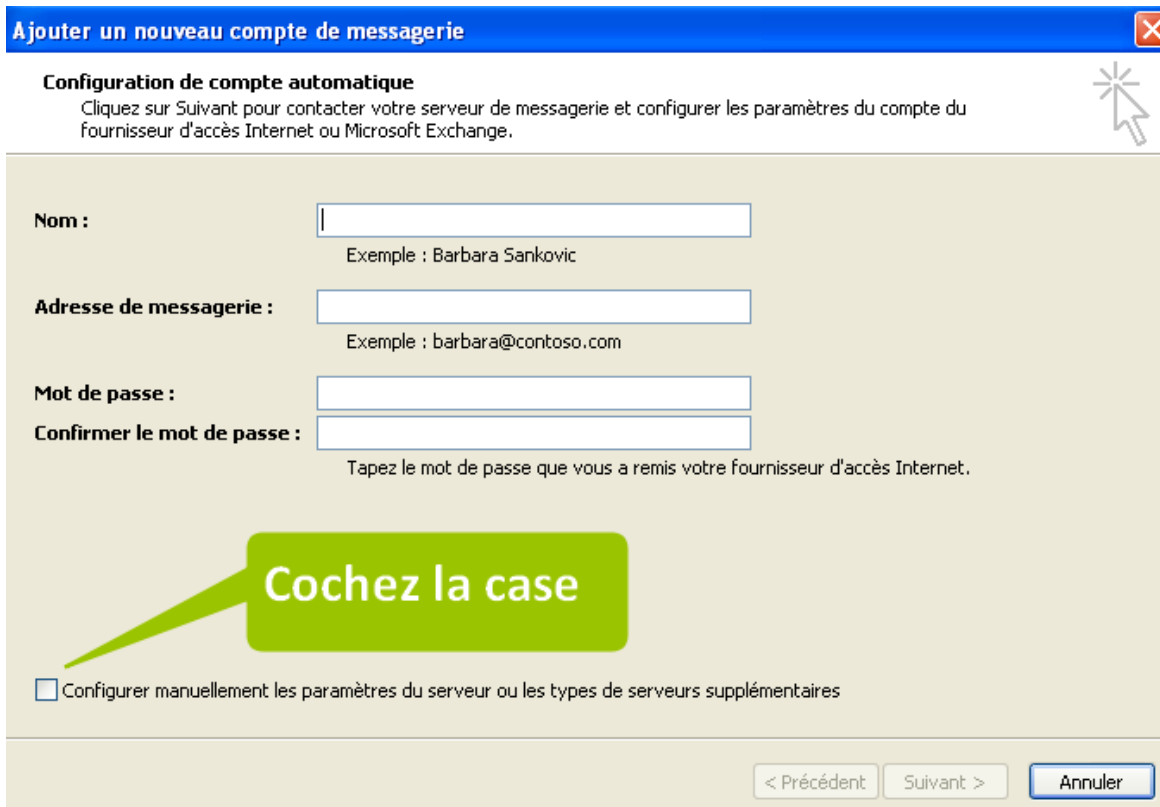
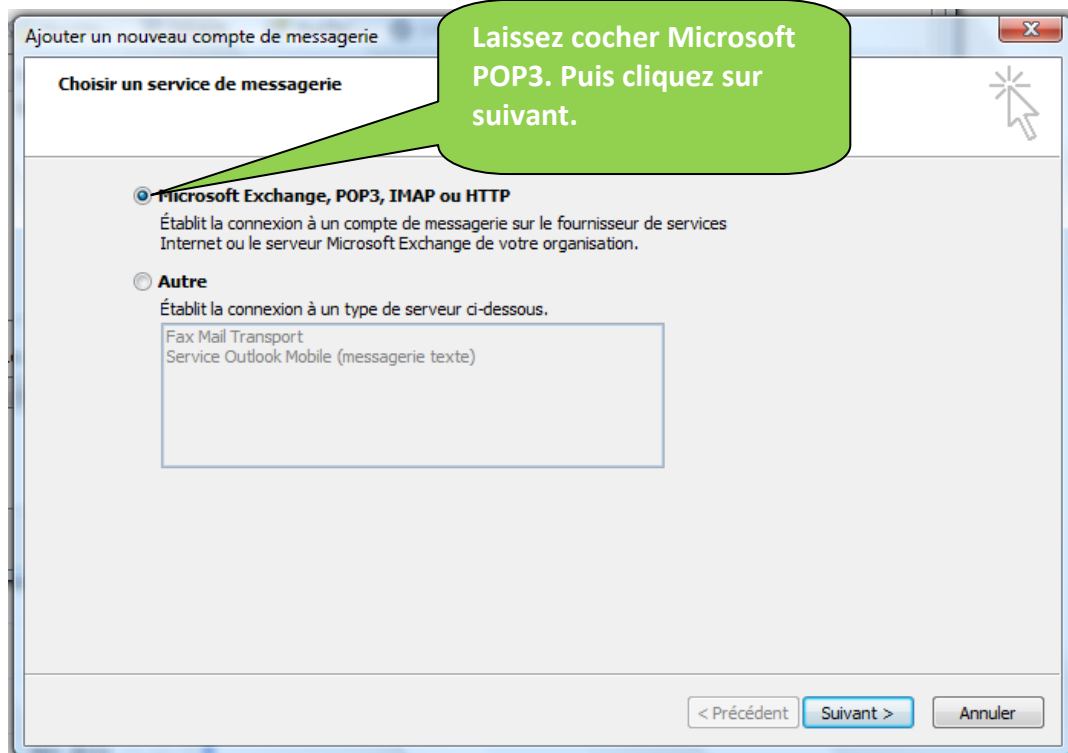


PARAMETRAGE SUR MICROSOFT OUTLOOK

Pour paramétrer l'adresse mail que vous avez créée sur votre nom de domaine, ouvrez Outlook :





Cliquez sur « **suivant** ».
Sélectionnez « **messagerie internet** » et cliquez sur « **suivant** ».

Ajouter un nouveau compte de messagerie

Paramètres de messagerie Internet
Chacun de ces paramètres est obligatoire pour que votre compte de messagerie fonctionne.

Informations sur l'utilisateur

Votre nom : 1

Adresse de messagerie : 2

Informations sur le serveur

Type de compte : POP3 3

Serveur de courrier entrant : 4

Serveur de courrier sortant (SMTP) :

Informations de connexion

Nom d'utilisateur : 5

Mot de passe : 6

Mémoriser le mot de passe

Exiger l'authentification par mot de passe sécurisé (SPA) lors de la connexion

Paramètres supplémentaires...

< Précédent Suivant > Annuler

Si vous possédez un PC fixe :

-smtp.votrefournisseurd'accèsinternet (ex :smtp.orange.fr)

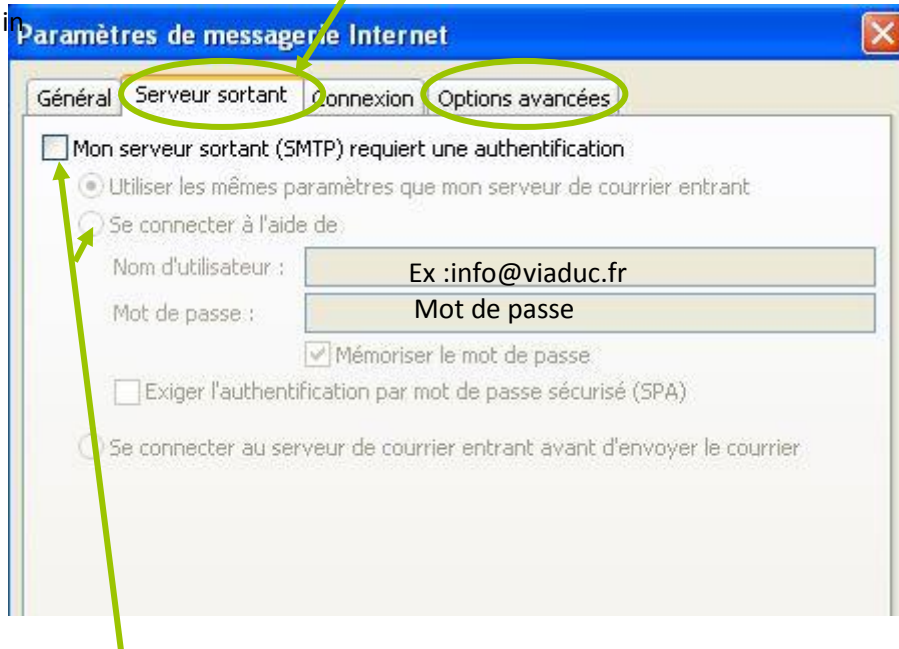
Si vous utilisez un PC portable :

-smtp.votrenomdedomaine (ex :smtp.viaduc.fr)

1. Renseignez votre Nom et Prénom.
2. Votre adresse email que vous souhaitez paramétrer
3. Sélectionnez POP3
4. Serveur de courrier entrant : pop.votrenomdedomaine (ex : pop.viaduc.fr)
5. Renseignez à nouveau votre adresse email que vous souhaitez paramétrer
6. Votre mot de passe choisit lors de la création de votre adresse email

Puis cliquez sur « **paramètres supplémentaires** » si vous avez un PC portable sinon cliquez « suivant » puis « terminer »

Cliquez sur l'onglet « **serveur sortant** ».



Cochez les cases et renseignez à nouveau :

Nom d'utilisateur : votre adresse email que vous souhaitez paramétrer et le mot de passe

Cliquez ensuite sur l'onglet « **options avancées** ».

Paramètres de messagerie Internet

Général | Serveur sortant | Connexion | Options avancées

Numéros des ports du serveur

Serveur entrant (POP3) : 110 Par défaut

Ce serveur nécessite une connexion chiffrée (SSL)

Serveur sortant (SMTP) : 25

Utiliser le type de connexion chiffrée suivant : Aucun

Délais du serveur

Court Long 1 minute

Remise

Laisser un exemplaire des messages sur le serveur

Supprimer du serveur après 10 jours

Supprimer du serveur après avoir été supprimé du dossier Éléments supprimés

OK Annuler

Si vous utilisez un pc fixe et que vous avez renseigné le smtp de votre fournisseur d'accès à Internet (ex : smtp.orange.fr) port 25.

Si vous utilisez un pc portable et que vous avez renseigné le smtp de votre nom de domaine (ex : smtp.viaduc.fr) port 587.

Si vous souhaitez conserver une copie des messages sur notre serveur cochez ses 2 cases et définissez la durée.

Cliquez sur « **ok** ».

Puis sur « **suivant** » et « **terminer** ».

Votre adresse est maintenant configurée. Vous pouvez envoyer et recevoir vos emails.